



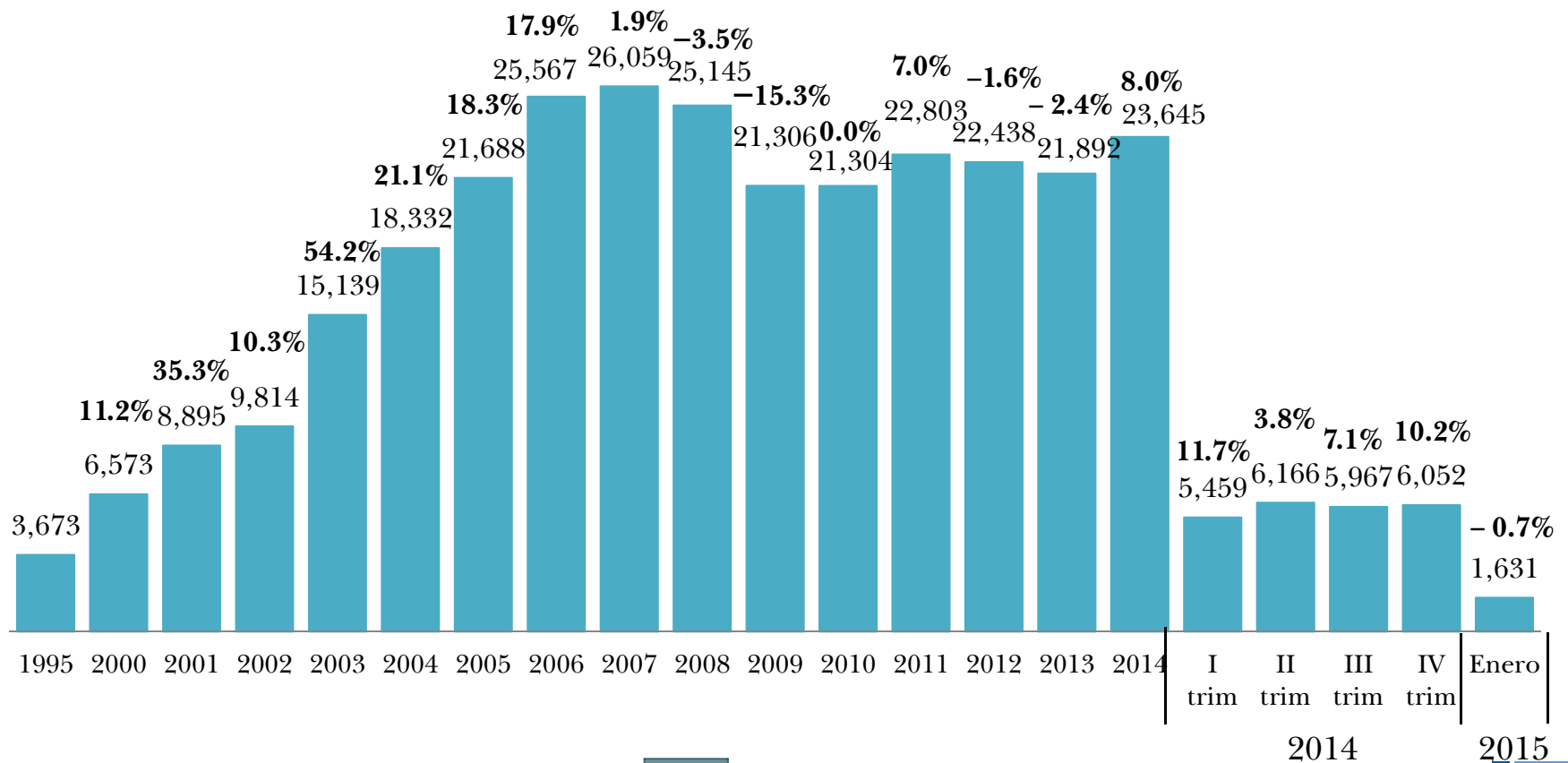
EMPLEO Y REMESAS DE LA POBLACIÓN MEXICANA INMIGRANTE EN ESTADOS UNIDOS

Jesús A. Cervantes González
Anahí Rodríguez Martínez
Marzo de 2015



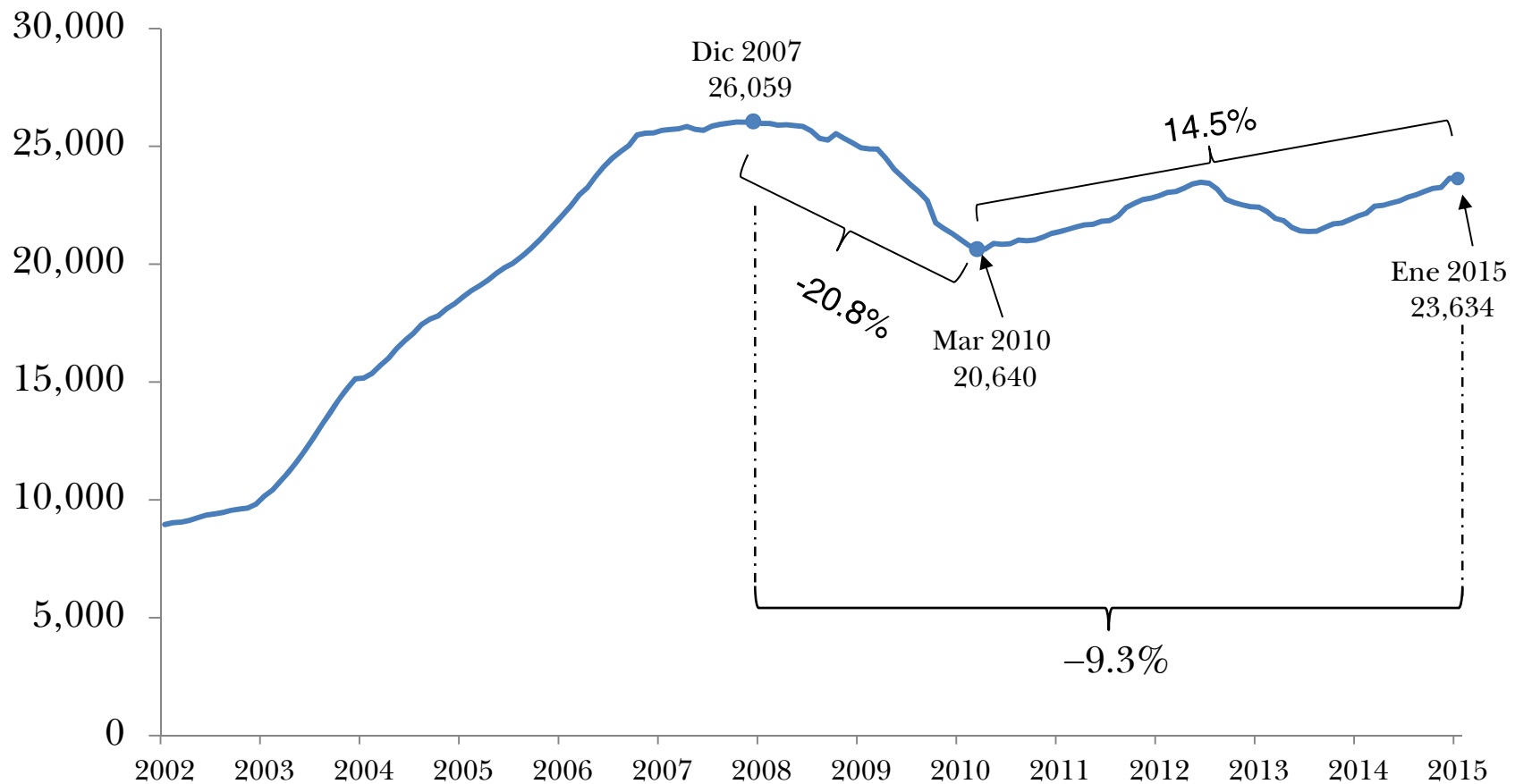
Durante 2014 el ingreso de México por remesas familiares alcanzó 23,645 millones de dólares, monto equivalente a 1.85 puntos porcentuales del PIB e implicó un importante crecimiento anual de 8% de esos recursos del exterior. En enero de 2015 las remesas presentaron una ligera disminución anual de 0.7%, pero ello reflejó que en diciembre pasado se adelantaron esos envíos ante lo atractivo que resultó el tipo de cambio del peso. Ese mes el incremento anual de las remesas se ubicó en 20.8%. El favorable comportamiento del ingreso por remesas en 2014 respondió a los avances que registró ese año el empleo y la masa salarial de los trabajadores mexicanos inmigrantes en Estados Unidos.

México: Evolución del Ingreso por Remesas Familiares Millones de dólares y variaciones porcentuales anuales



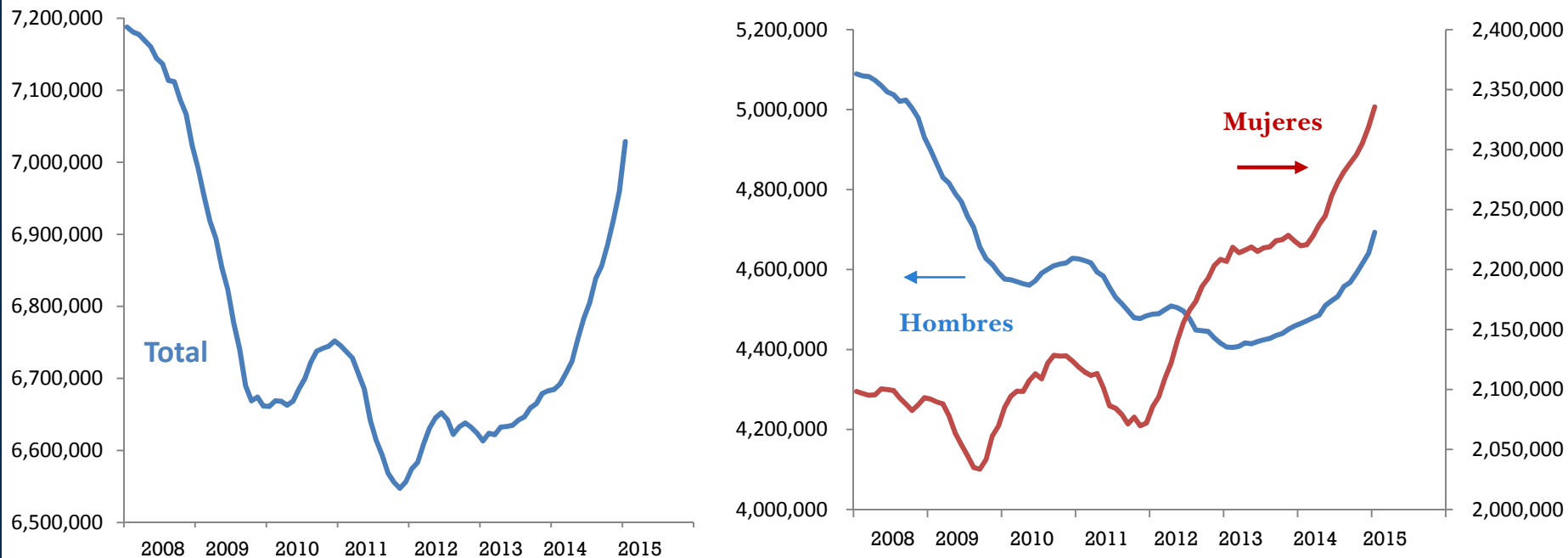
Al cierre de enero de 2015, el ingreso de México por remesas familiares medido para un periodo de doce meses todavía se ubicó 9.3% por debajo de su máximo registrado en diciembre de 2007.

Ingresos por Remesas Familiares, 2002-2015 millones de dólares en períodos de doce meses



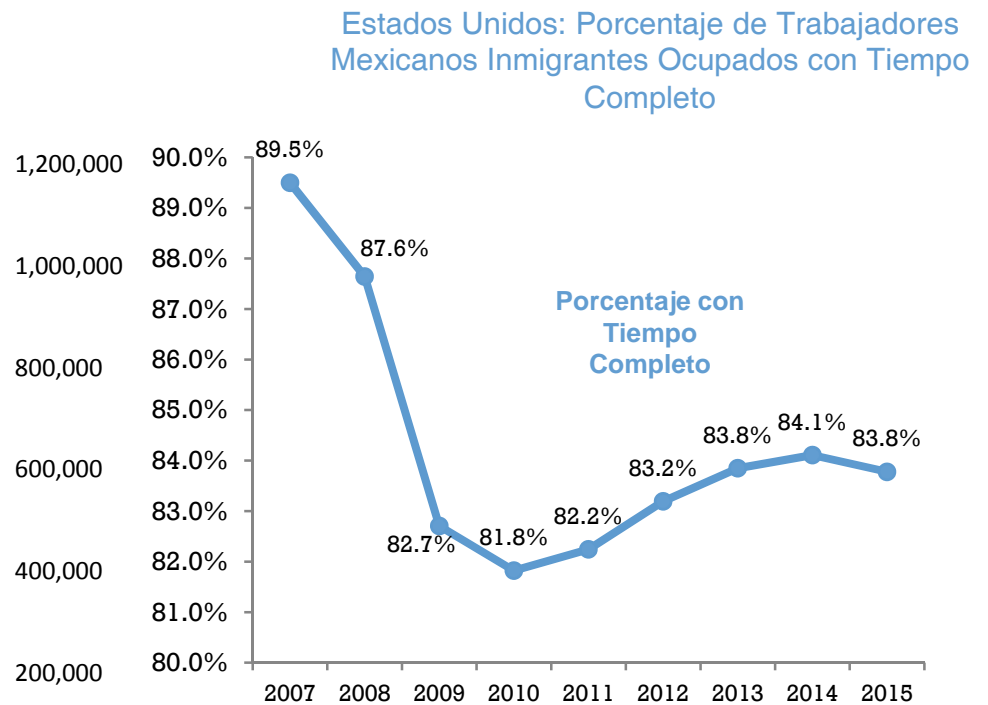
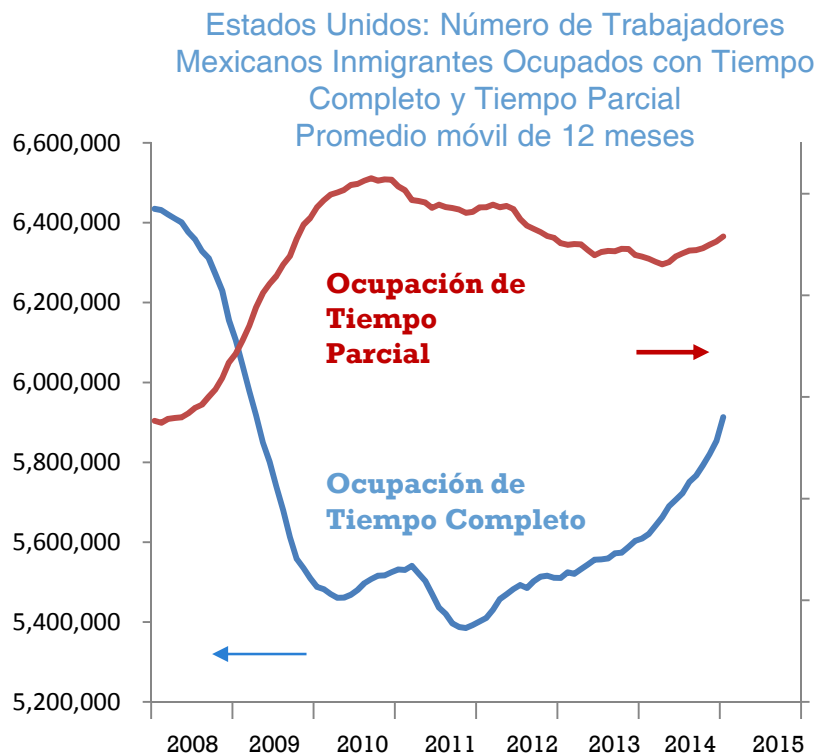
Durante 2014 en Estados Unidos se observó un aumento significativo del empleo de los trabajadores inmigrantes de origen mexicano, lo que tuvo como contrapartida una importante disminución de su tasa de desempleo. Tal evolución propició un aumento de la masa salarial de dichos trabajadores, que a su vez favoreció un incremento del ingreso de México por remesas familiares. El avance del empleo ha comprendido tanto a los trabajadores mexicanos de género masculino como femenino.

Estados Unidos: Número de Trabajadores Mexicanos Inmigrantes Ocupados Según Género
Promedio móvil de 12 meses



Fuente: Elaborada con Información de la Current Population Survey de la Oficina de Estadísticas Laborales de Estados Unidos (BLS; Bureau of Labor Statistics)

Durante la crisis que atravesó la economía de Estados Unidos se presentó una fuerte disminución del nivel de empleo de los trabajadores mexicanos inmigrantes y un cambio en su composición al disminuir la participación de las ocupaciones de tiempo completo. Por su parte, la mejoría en 2013 y 2014 de las oportunidades de empleo para los trabajadores mexicanos ha sido significativa en las ocupaciones de tiempo completo y ha implicado que algunos de ellos que tenían empleos de tiempo parcial ahora cuentan con ocupaciones de tiempo completo. Este cambio en la composición de los empleos ha propiciado un aumento en las remuneraciones medias del conjunto de trabajadores mexicanos inmigrantes y consecuentemente también de su masa salarial.



Fuente: Elaborada con Información de la Current Population Survey de la Oficina de Estadísticas Laborales de Estados Unidos (BLS; Bureau of Labor Statistics). Los datos de 2015 están referidos a Enero.

Durante 2014, el crecimiento del empleo en Estados Unidos de los trabajadores mexicanos inmigrantes fue de 4.14%, con alzas de 4.07% en el caso de los hombres y de 4.28% en el de las mujeres. Ello implicó un aumento del número de trabajadores mexicanos ocupados de 277 mil empleos, distribuidos en 182 mil hombres y 95 mil mujeres. Un resultado muy positivo es el importante incremento en las oportunidades de empleos de tiempo completo en el caso de los trabajadores mexicanos inmigrantes de género masculino. De hecho, en 2014 el 84.1% de los mexicanos inmigrantes ocupados contaban con empleos de tiempo completo, con porcentajes de 90.6 y 71.2% en los hombres y mujeres, respectivamente.

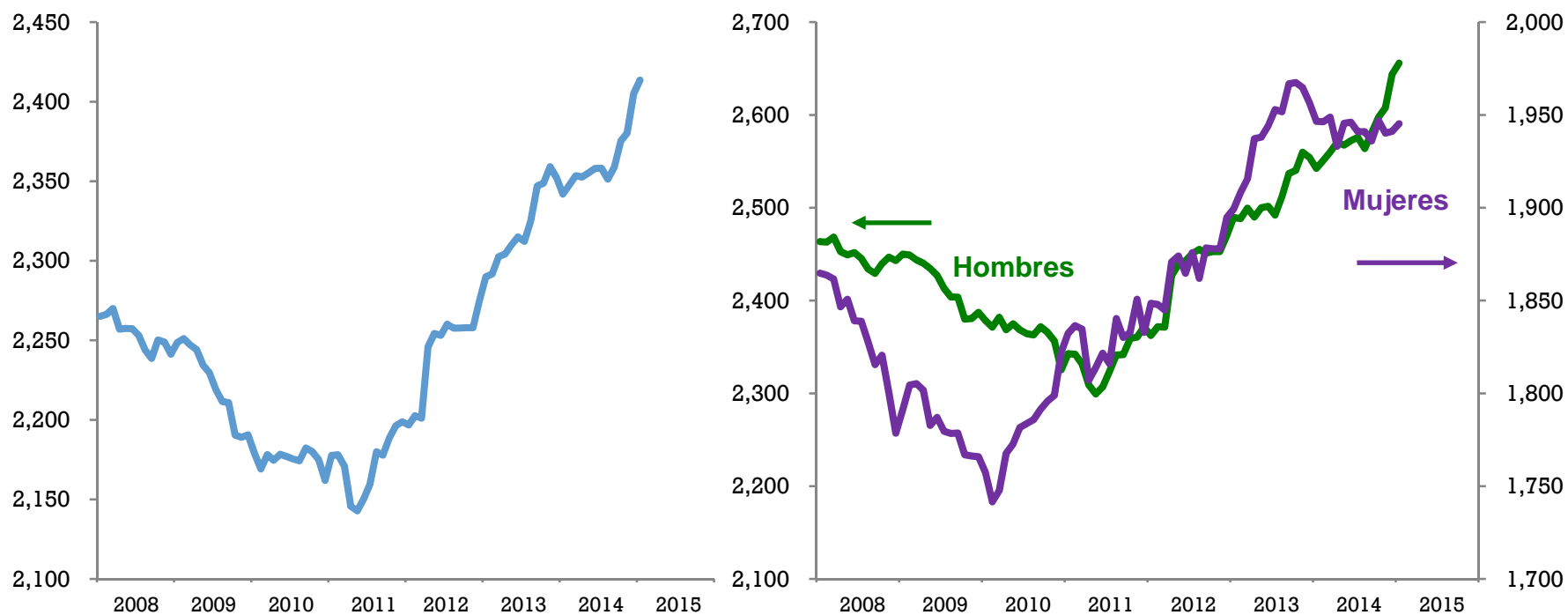
Nivel de Ocupación de los Trabajadores Mexicanos Inmigrantes en Estados Unidos Número de Trabajadores en 2014

	TOTAL	Hombres	Mujeres
TOTAL	6,959,592	4,640,642	2,318,950
Tiempo Completo	5,853,620	4,202,472	1,651,149
Tiempo Parcial	1,105,972	438,170	667,801
Variación Absoluta Anual			
Total	276,855	181,656	95,199
Tiempo Completo	250,199	178,206	71,992
Tiempo Parcial	26,657	3,450	23,207
Variación Porcentual Anual			
Total	4.14%	4.07%	4.28%
Tiempo Completo	4.5%	4.4%	4.6%
Tiempo Parcial	2.5%	0.8%	3.6%

Fuente: Elaborada con la Información de la Current Population Survey de la Oficina de Estadísticas Laborales de Estados Unidos (BLS; Bureau of Labor Statistics)

El avance del empleo en Estados Unidos de los trabajadores mexicanos inmigrantes ha ido acompañado de un aumento de las remuneraciones medias, tanto de los trabajadores de género masculino como femenino.

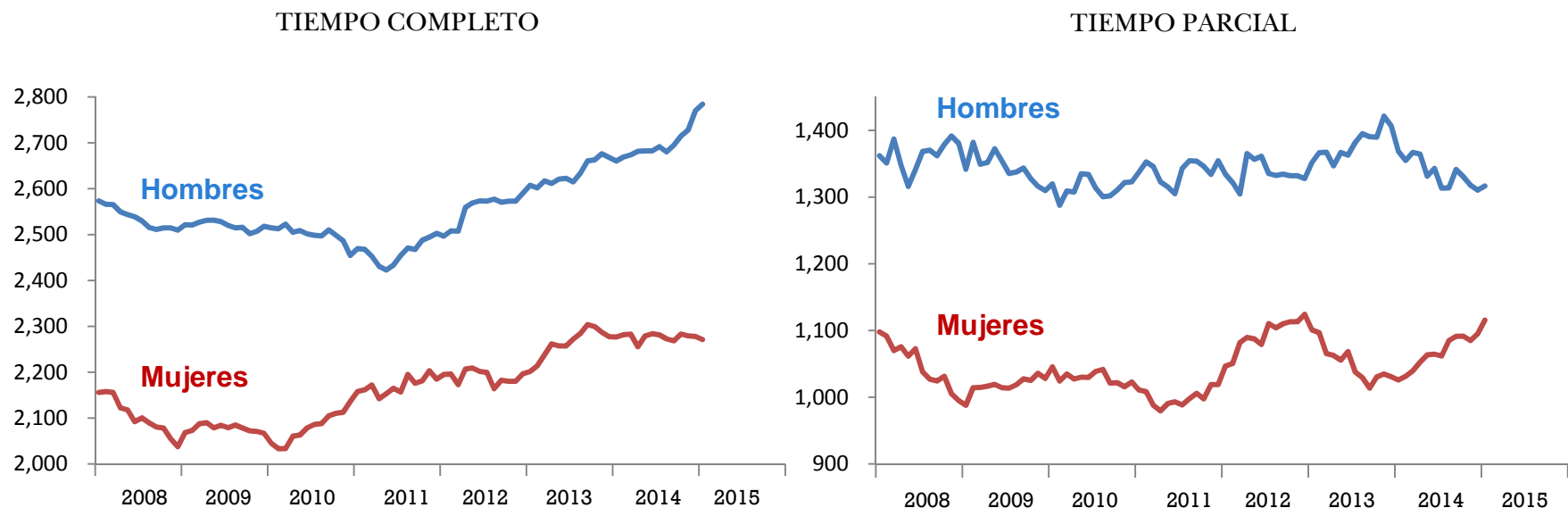
Remuneración Mensual en Estados Unidos de los Trabajadores Mexicanos Inmigrantes según Género
Dólares por mes y promedio móvil de 12 meses



Fuente: Elaborada con Información de la Current Population Survey de la Oficina de Estadísticas Laborales de Estados Unidos (BLS; Bureau of Labor Statistics)

Esta gráfica muestra que el incremento de las remuneraciones de los trabajadores mexicanos inmigrantes en ocupaciones de tiempo completo ha sido relativamente moderado, mientras que en las ocupaciones de tiempo parcial no se observa una clara tendencia al alza. Ello significa que la mejoría de las remuneraciones medias tanto de los hombres como de las mujeres ha respondido principalmente al cambio en la composición de los empleos, es decir, a una mayor participación de los empleos de tiempo completo.

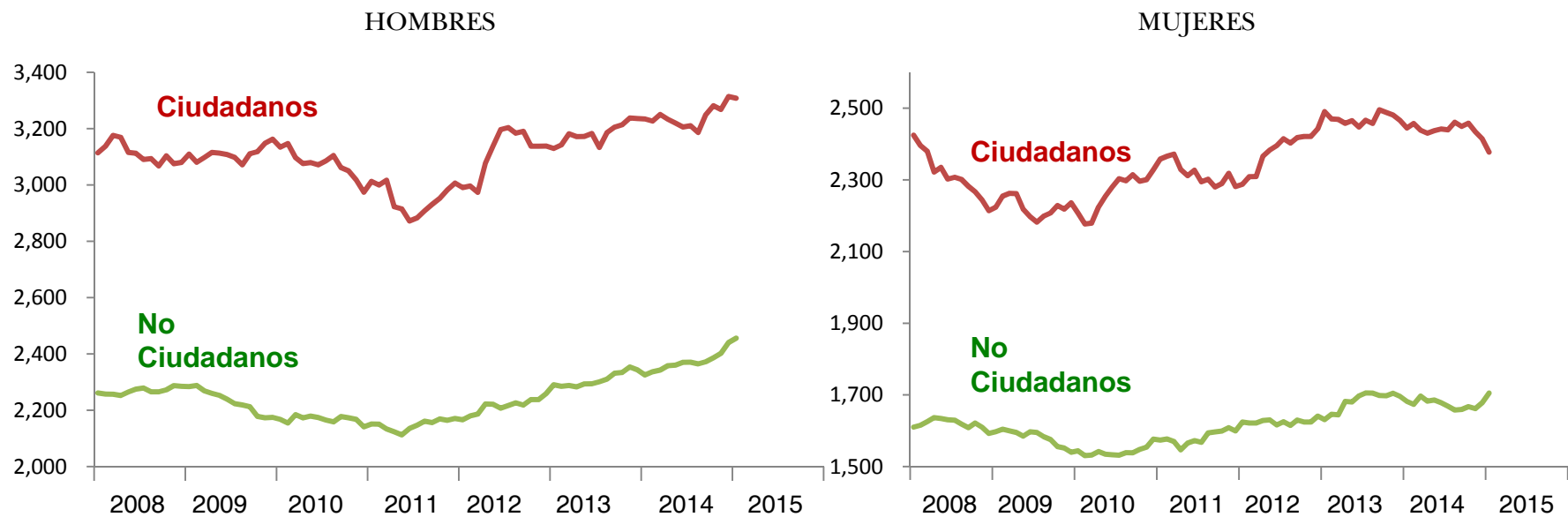
Remuneraciones Anuales en Estados Unidos de los Trabajadores Mexicanos Inmigrantes según Género y Ocupaciones de Tiempo Completo y Parcial
Dólares por mes y promedio móvil de 12 meses



Fuente: Elaborada con Información de la Current Population Survey de la Oficina de Estadísticas Laborales de Estados Unidos (BLS; Bureau of Labor Statistics)

En el mercado laboral de Estados Unidos las remuneraciones medias de los trabajadores mexicanos inmigrantes que cuentan con ciudadanía superan de manera importante a las que obtienen aquellos sin ciudadanía. Tal resultado se observa aún si la comparación se efectúa considerando trabajadores de igual género y misma escolaridad.

Remuneraciones Anuales en Estados Unidos de los Trabajadores Mexicanos
Inmigrantes según Género y Situación Migratoria
Dólares por mes y promedio móvil de 12 meses



Fuente: Elaborada con Información de la Current Population Survey de la Oficina de Estadísticas Laborales de Estados Unidos (BLS; Bureau of Labor Statistics)

Durante 2014, en Estados Unidos la remuneración media anual de los trabajadores mexicanos inmigrantes resultó de 31,729 dólares en el caso de los hombres y de 23,294 dólares en el de las mujeres. En general, en los distintos grupos migratorios se observa que la remuneración media obtenida en una ocupación de tiempo completo más que duplica la recibida en una ocupación de tiempo parcial.

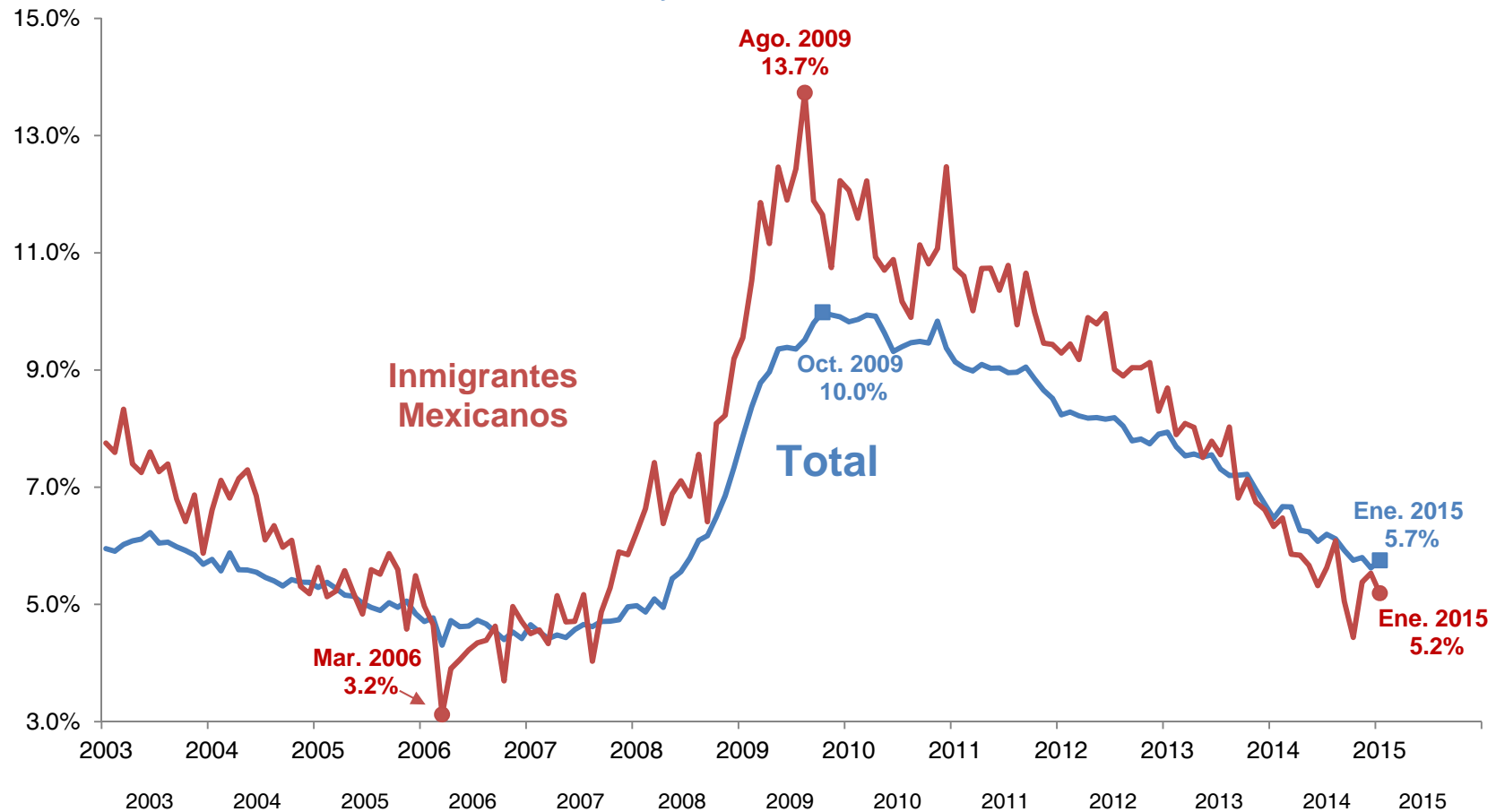
Remuneración Media Anual de los Trabajadores Mexicanos
Inmigrantes en Estados Unidos
Dólares por año en 2014

	Total	Hombres	Mujeres
Total	28,860	31,729	23,294
Tiempo Completo	31,537	33,240	27,336
Tiempo Parcial	14,045	15,723	13,143
Ciudadanos	35,015	39,770	28,975
No Ciudadanos	26,515	29,288	20,135

Fuente: Elaborada con la Información de la Current Population Survey de la Oficina de Estadísticas Laborales de Estados Unidos (BLS; Bureau of Labor Statistics)

La mejoría del empleo en Estados Unidos de los trabajadores mexicanos inmigrantes se ha traducido en una fuerte disminución de su tasa de desempleo. No obstante, dicha tasa a principios de 2015 todavía superó los niveles que había alcanzado en 2006 y la primera mitad de 2007.

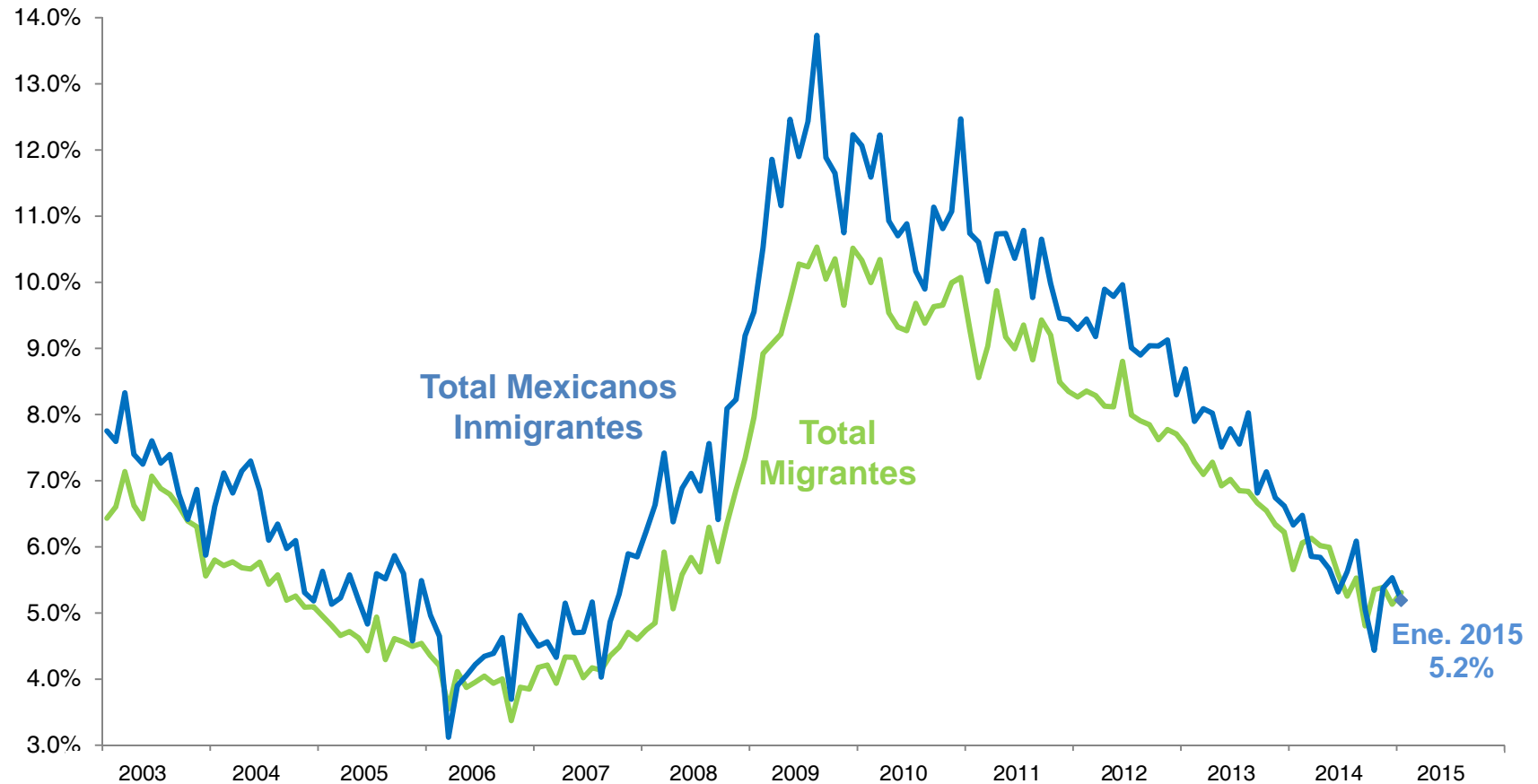
Estados Unidos: Tasa de Desempleo Total y de Inmigrantes Mexicanos
Por cientos y datos desestacionalizados



Fuente: Elaborada con Información de la Current Population Survey de la Oficina de Estadísticas Laborales de Estados Unidos (BLS; Bureau of Labor Statistics)

A principios de 2015, la tasa de desempleo en Estados Unidos de los trabajadores mexicanos resultó prácticamente igual que la registrada por el agregado de trabajadores inmigrantes.

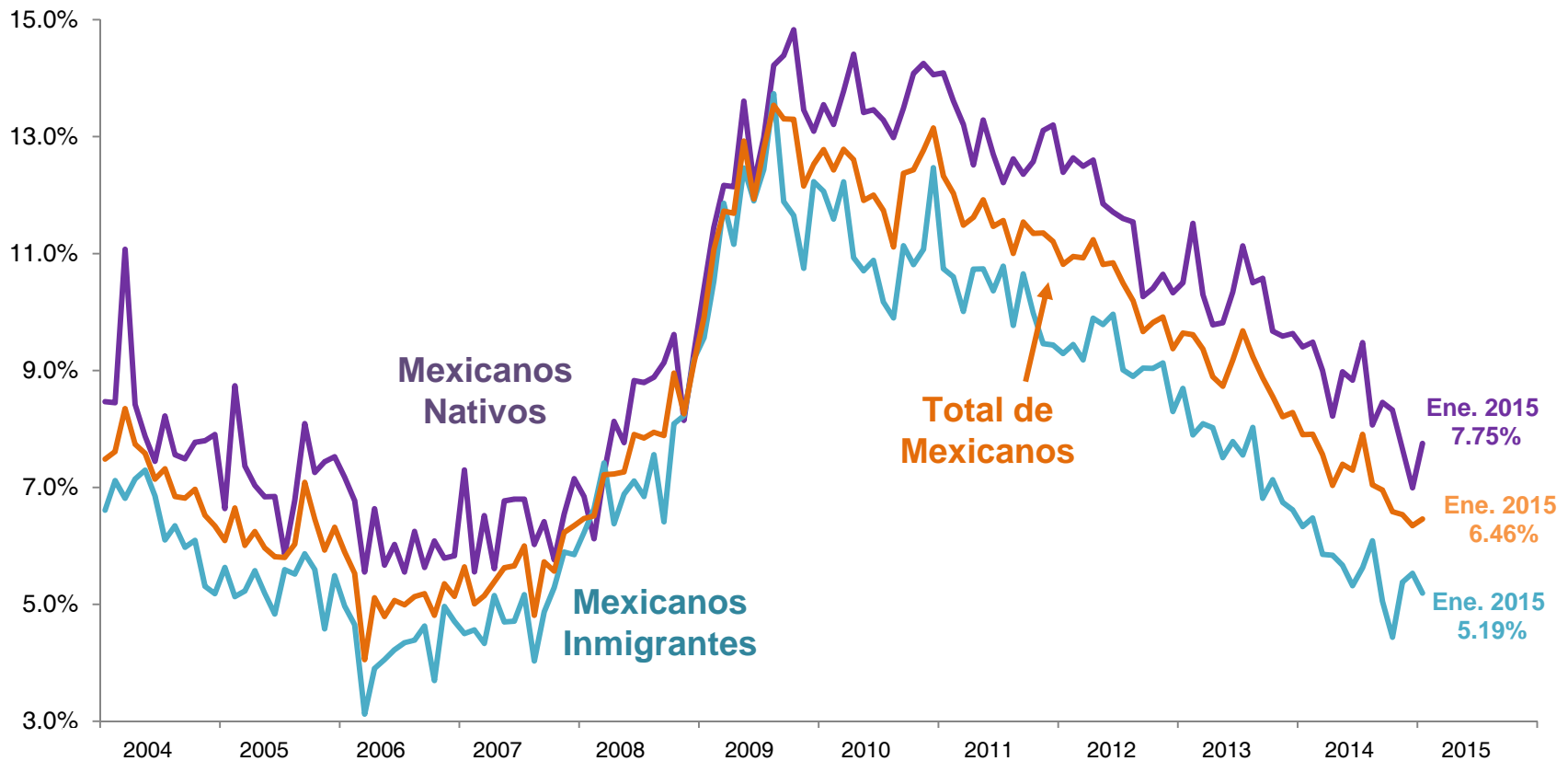
Estados Unidos: Tasa de Desempleo Total de Migrantes y de Inmigrantes Mexicanos
Por cientos y datos desestacionalizados



Fuente: Elaborada con Información de la Current Population Survey de la Oficina de Estadísticas Laborales de Estados Unidos (BLS; Bureau of Labor Statistics)

La mejoría de la situación del mercado laboral en Estados Unidos ha propiciado una importante disminución de la tasa de desempleo de los trabajadores mexicanos tanto nativos como inmigrantes. Un resultado notable es que en ese país normalmente la tasa de desempleo de los trabajadores mexicanos inmigrantes se ubica por debajo de la de los mexicanos nativos.

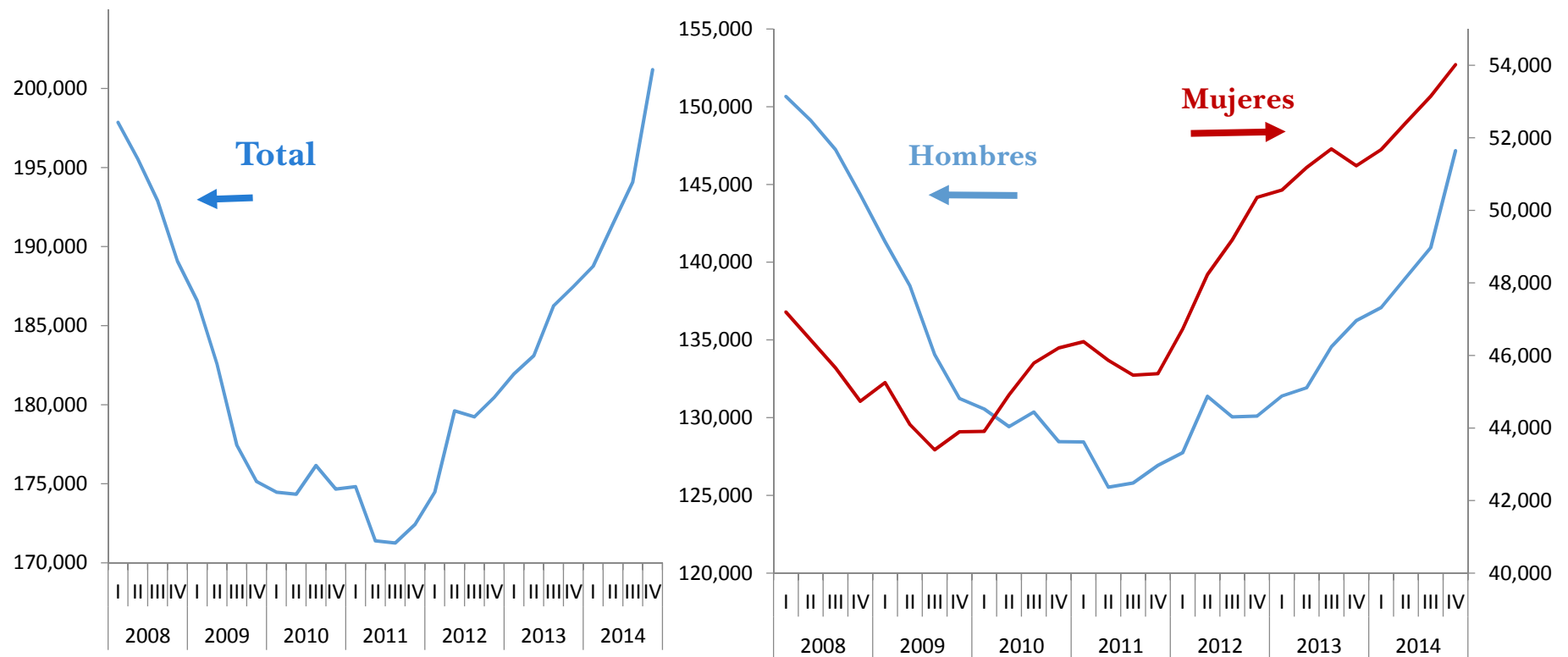
Estados Unidos: Tasa de Desempleo de Mexicanos: Nativos e Inmigrantes
Por cientos y datos desestacionalizados



Fuente: Elaborada con información de la Current Population Survey de la Oficina de Estadísticas Laborales de Estados Unidos (BLS; Bureau of Labor Statistics).

El avance del empleo en Estados Unidos de los trabajadores mexicanos inmigrantes, aunado a la mejoría en la estructura de dichos empleos al aumentar la participación de los de tiempo completo, donde se obtienen mayores remuneraciones, han propiciado un incremento significativo de su masa salarial. Ese aumento del ingreso de ese grupo migratorio en Estados Unidos es el factor que explica el repunte del ingreso de México por remesas familiares.

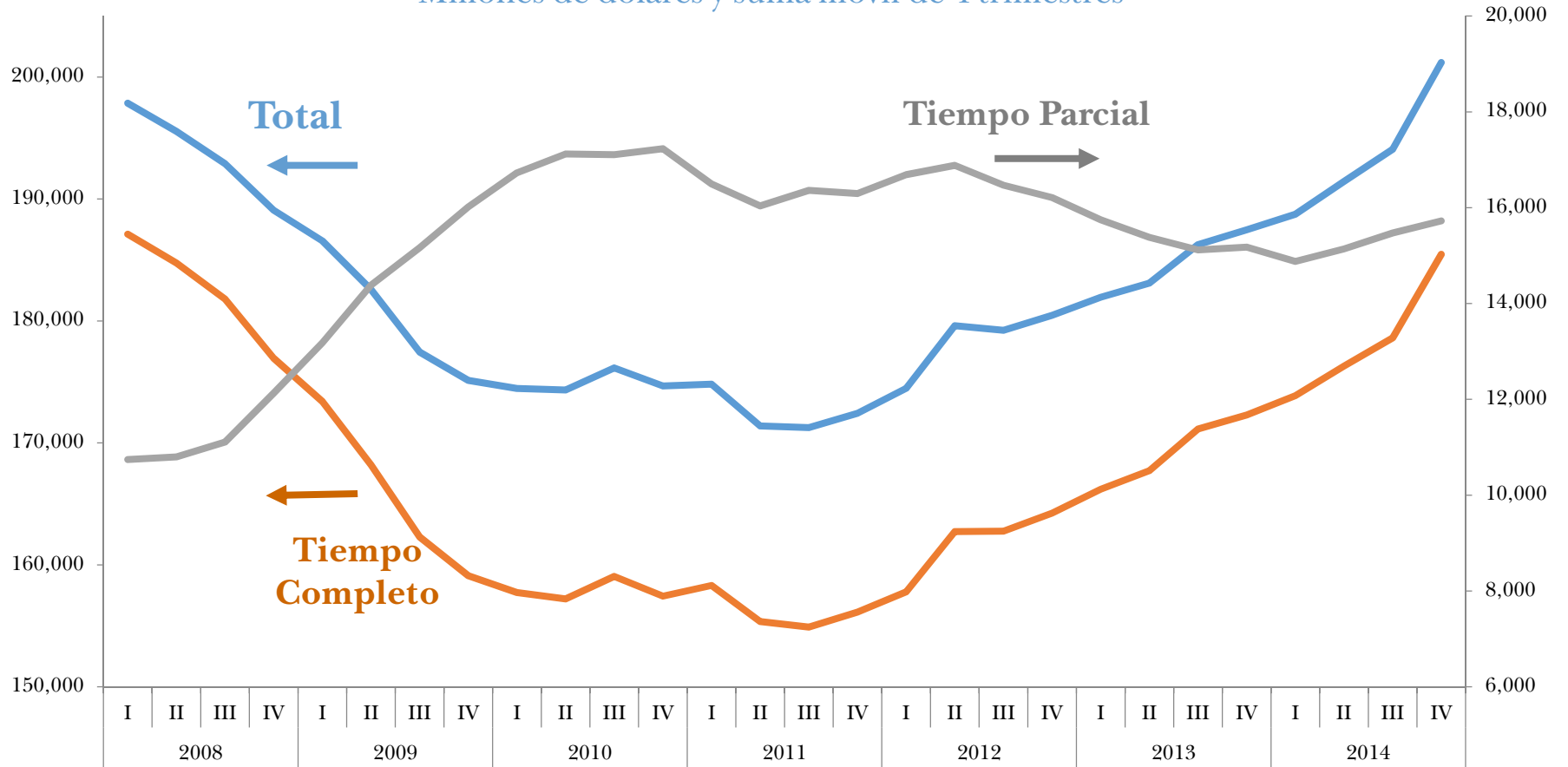
Masa Salarial en Estados Unidos de los Trabajadores Mexicanos Inmigrantes
Millones de dólares y suma móvil de 4 trimestres



Fuente: Elaborada con Información de la Current Population Survey de la Oficina de Estadísticas Laborales de Estados Unidos (BLS; Bureau of Labor Statistics)

El incremento en Estados Unidos del ingreso total obtenido por los trabajadores mexicanos inmigrantes se ha originado principalmente por el aumento de la masa salarial en ocupaciones de tiempo completo.

Masa Salarial en Estados Unidos de los Trabajadores Mexicanos Inmigrantes
Millones de dólares y suma móvil de 4 trimestres



Fuente: Elaborada con Información de la Current Population Survey de la Oficina de Estadísticas Laborales de Estados Unidos (BLS; Bureau of Labor Statistics)

En Estados Unidos, en 2014, la masa salarial obtenida por los trabajadores mexicanos inmigrantes resultó de 201 mil millones de dólares, monto equivalente a 15.7 puntos porcentuales del PIB de México. De ese ingreso salarial, el 73.2% fue obtenido por hombres, el 92.2% se derivó de ocupaciones de tiempo completo y el 65.9% de ese ingreso total fue generado por trabajadores mexicanos que no contaban con ciudadanía, aunque la correspondiente cifra resultó de 70.0% en los hombres y de 55.5% en las mujeres. Esto último refleja que un mayor porcentaje de mujeres mexicanas cuentan con ciudadanía que en los hombres.

Masa Salarial Anual de los Trabajadores Mexicanos Inmigrantes en Estados Unidos
Millones de dólares en 2014

	TOTAL	Hombres	Mujeres
Total	201,187	147,170	54,016
Tiempo Completo	185,462	140,257	45,205
Tiempo Parcial	15,725	6,913	8,811
Ciudadanos	68,699	44,639	24,060
No Ciudadanos	132,487	102,531	29,956
Variación Absoluta Anual			
Total	13,717	10,929	2,788
Tiempo Completo	13,168	11,207	1,960
Tiempo Parcial	549	-278	827

Fuente: Elaborada con la Información de la Current Population Survey de la Oficina de Estadísticas Laborales de Estados Unidos (BLS, Bureau of Labor Statistics).

Comentarios Finales:

- En este documento se analizó el comportamiento reciente del ingreso de México por remesas, mismo que en 2014 registró un repunte significativo. No obstante, su nivel a tasa anual a principios de 2015 todavía se ubicó por debajo del alcanzado en 2007
- Durante 2014, en Estados Unidos -país de donde proviene prácticamente la totalidad del ingreso de México por remesas familiares- se observó un aumento significativo del nivel de empleo de los trabajadores mexicanos inmigrantes, mismo que abarcó tanto a los de género masculino como femenino y fue más acentuado en el caso de las ocupaciones de tiempo completo. Tal evolución ha propiciado una fuerte disminución de la tasa de desempleo de ese grupo migratorio.
- La mejoría del empleo en Estados Unidos de los trabajadores mexicanos inmigrantes fue acompañada de un incremento en sus remuneraciones medias, que reflejó una mayor participación de las ocupaciones de tiempo completo. Los avances del empleo y de las remuneraciones medias de dichos trabajadores implicaron un aumento de su masa salarial que explica el aumento que ha presentado el ingreso de México por remesas familiares.